



Guia de productos

Jaulas para cría
Voladeros
Voladeros-Expositor
Soportes para jaulas
Pajareras de jardín
Comederos y bebederos perros
Accesorios ornitología





VOLADEROS



Cod. 10060 - Dimensiones: 52x124x214.

Cod. 10065 - Dimensiones: 52x124x214 - con luz.

INTERCOMUNICACIÓN LONGITUDINAL

El sistema de tabique abierto (opcional), permite la comunicación entre módulos.

Estos módulos se pueden cerrar con las divisiones extraíbles, siempre que sea necesario.



(1) Tabique intermedio, abierto, para comunicación entre módulos.

(2) Tabique cerrado, para cierre lateral.

MODELO AVIARIO

Este modelo es ideal para aviarios de criadores.

ESCALERILLA DE POSICIÓN FRONTAL (Opcional)



Muy adecuada para exposición comercial.

MODELO EXPOSICIÓN

MUY APROPIADO PARA COMERCIOS

LUZ INTERIOR (Opcional)

Cuatro tubos de neón, con interruptores independientes, proyectan una luminosidad perfecta en su interior.

VERSÁTIL

Disponible en dos tipos de rejilla para poder alojar animales de diversas especies.

Sobre demanda se puede suministrar con rejilla frontal y trasera, con objeto de ver a los pájaros por las dos caras.

CARACTERÍSTICAS COMUNES DE AMBOS VOLADEROS

MOVIL

Sus cinco ruedas giratorias permiten un fácil desplazamiento.

Con las divisiones extraíbles, se pueden componer hasta 8 departamentos.

Construido con varilla y chapa de acero de 1ª. Calidad y acabado con pintura de epoxy termo endurecido.

Nota: Todas las dimensiones corresponden a salientes máximos.



Cod. 10050 - Dimensiones: 50x120x209.

Cod. 10055 - Dimensiones: 50x120x209 - con luz.

VOLADEROS CON LIMPIEZA SEMIAUTOMÁTICA DE BANDEJAS

Un modulo de 4 alturas puede limpiarse en aprox. 1 minuto.



NOVEDAD

Cod. 10.040 Inicial.
Cod. 10.041 Ampliación.

VOLADERO LIMPIEZA PAPEL.

Modulo inicial de 4 alturas.



“LARGOS VUELOS”

Con objeto de mejorar el ejercicio de los pájaros, opcionalmente, nuestros voladeros se pueden suministrar para comunicarse entre si.

NOVEDAD



CARACTERISTICAS GENERALES:

- Pisos y divisiones extraibles.
- Ruedas giratorias.
- Bobinas de 3'500 Kgs. de papel kraft.
- Construidos con chapa y alambre de acero, tratado con epoxy termoendurecido.

Los voladeros de chapa, pueden suministrarse con luz interior. Esta opción es muy recomendable para comercios.

NOTA: Todas las dimensiones corresponden a salientes máximos.

En las ampliaciones, la cota de 136 cms. se reduce a 122 cms, ya que no incluye bobinas.

Cod. 10.030 Inicial.
Cod. 10.031 Ampliación.

VOLADERO LIMPIEZA PAPEL PATA ALTA.
Modulo inicial de 3 alturas con patas.



OTROS FABRICADOS



Jaula de Cría de 1 m.



Jaula de Cría de 60 cm.



Soporte para Jaulas.



Estanterías y Jaulas de Concurso.



Pajareras Jardín.

“VOLADEROS de REJILLA”

Con limpieza semiautomática de bandejas, mediante cinta de papel

“LARGOS VUELOS”

Con objeto de mejorar el ejercicio de los pájaros, opcionalmente, nuestros voladeros se pueden suministrar para comunicarse entre si.

Nuevo



Cod. Inicial 10.071
Cod. Ampliación 10.072

Dimensiones máximas del módulo. Incluidas bobinas de papel:

INICIAL: 120 x 53 x 183 cm.
AMPLIACIÓN: 102 x 53 x 183 cm.

“VOLADERO de REJILLA”

Módulo inicial de 3 alturas, todo de rejilla, con soportación y bobinas de papel, para la limpieza automática de bandejas.

También está disponible con bandejas extraíbles.

Productos DIVAL en los mejores aviarios!!

JAULAS PARA CRIA de PAJAROS

COMEDEROS LINEALES METALICOS



Opcionalmente el de 23 cm. se puede suministrar en plástico transparente.

Dimensiones en largos de:

23 cms. 47 cms. 54 cms. 99 cms.
cod. 10165 cod. 10160 cod. 10155 cod. 10150



El mismo modelo de jaula, pero para comederos de capilla.

ROBUSTEZ


Para dejar espacios diáfanos, las jaulas DIVAL, pueden suspenderse desde los extremos posteriores, sin temor a que sufran deformación alguna.



* En las medidas se incluyen los comederos.



Batería compuesta por 1 inicial y 1 ampliación (8 unidades) de jaulas DIVAL de 1m. con limpieza mediante cinta de papel. Disponible en 4 y 5 alturas. * Dimensiones del conjunto: 46x218x182.



Jaula DIVAL de 1m. con comedero lineal metálico de 99 cms.

Cod. 10001 • Dimensiones: 43x100x40.

DETALLES IMPORTANTES DE ACABADO



PUERTA con protector contra "rasguños".



GUIA de pletina, no acumula suciedad.

Dimensiones del conjunto: 46x100x182.

Batería de 4 jaulas DIVAL de 1m. con limpieza mediante bandeja extraíble, disponible en 4 y 5 alturas.



SOPORTES de JAULAS

EL SISTEMA DE SOPORTACIÓN AÉREA
QUE PERMITE UN MANEJO DIAFANO DE LAS JAULAS.



Sistema
DIVAL
Patentado



Soporte para jaulas de 60cms.
Cod. 10105.
Dimensiones: 35 x 57 x 200 cms.

APTO PARA LA MAYORIA DE
JAULAS DE REJILLA PARA
PAJAROS.

MOVIL. Fácil desplazamiento
mediante 4 ruedas giratorias, para
poder efectuar limpieza del suelo y
paredes del local.

Soportes para Jaulas PA-1 de 1m.
Con bandejas extraibles para limpieza.

Código	Dimensiones en cm.	Nº Jaulas
10100	40 x 100 x 224	5
10101	40 x 100 x 182	4



Barras para fijación a pared.
(Equivalen a las referenciadas en
los soportes).

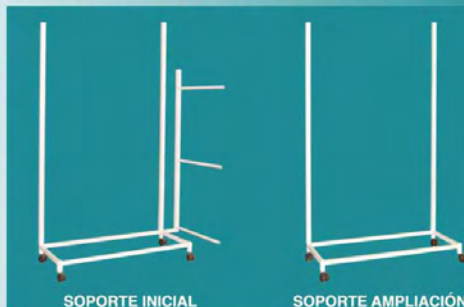
- 1) Para alineación de bandeja.
- 2) Para soportar jaula.



SOPORTACIÓN PARA JAULAS CON LIMPIEZA DE PAPEL

CONJUNTOS DE BASE CON BARRAS

	Código	Para Mod. de jaula	Dimensiones en cm.	Nº Jaulas
INICIALES	10109	Jaula de 1m. (PA-1)	40 x 112 x 236	5
	10111	Jaula de 1m. (PA-1)	40 x 112 x 191	4
	10113	Voladero rejilla (PA-4)	40 x 112 x 182	3
	10115	Voladero rejilla (PA-4)	40 x 112 x 238	4
AMPLIACIONES	10108	Jaula de 1m. (PA-1)	40 x 100 x 236	5
	10110	Jaula de 1m. (PA-1)	40 x 100 x 191	4
	10112	Voladero rejilla (PA-4)	40 x 100 x 182	3
	10114	Voladero rejilla (PA-4)	40 x 100 x 238	4



Estos dos modelos se distinguen, únicamente, por el soporte de bobinas de papel. Este soporte se puede suministrar a derecha ó izquierda de la batería.



Dimensiones totales: 102X53X183



VOLADEROS de REJILLA

- LATERALES CERRADOS -

◀ Voladero de 3 alturas
con soportación tipo DIVAL.



SISTEMA
DE LIMPIEZA
OPTATIVO

ASI →

ó

← ASI

CON BANDEJA EXTRAIBLE. Sistema de bandeja
única, para facilitar la limpieza manual.



LIMPIEZA SEMIAUTOMÁTICA CON CINTA DE PAPEL.
Detalle de la cinta introducida en bandeja.



"VOLADEROS de REJILLA"

- LATERALES ABIERTOS -
CON GRAN VERSATILIDAD



▲
Vista interior en la que se puede observar las aberturas en ambos lados.

- INTERCOMUNICADOS
- LATERALES y DIVISIONES EXTRAIBLES
- LIMPIEZA MANUAL Ó SEMIAUTOMÁTICA



▲
Detalle del tabique extraíble.

Nuevo

JALON BASICO, desde el que podemos realizar, mediante los accesorios disponibles, el Voladero Ideal. ▶



Dimensiones totales: 102x44, Alt. 51 (sin accesorios)



CON BANDEJA EXTRAIBLE: Detalle de la extracción de piso y bandeja.
• LIMPIEZA MANUAL •

SISTEMA DE LIMPIEZA OPTATIVO

ASI →

ó

← ASI



Dimensiones totales: 222x53, Alt. 183 (con accesorios)

CON CINTA DE PAPEL: Modulos de una inicial y una ampliación, comunicados entre si.
• LIMPIEZA SEMIAUTOMÁTICA. •



ESTANTERIAS PARA CONCURSOS

- Fácil montaje. Sin tornillos.
- Mínimo espacio para su almacenamiento.
- Construidas con plancha y varilla de acero, tratado con epoxy.

Cod. 10080 • Medidas: 86 x 250 x 170
Expositor a 2 caras, para jaulas de concurso. Capacidad para unas 50 jaulas. Fácil montaje. Sin tornillos.

Cod. 10081 • Medidas: 47 x 250 x 170
Como el modelo anterior, pero a una sola cara. Para unas 25 jaulas.



Cabinas térmicas de supervivencia asistida



Cod. 15103

CABINA TÉRMICA CON JAULA INCORPORADA EXTRAIBLE

Dispone de regulación de temperatura electrónica, con posibilidad de producir calor estático o dinámico, mediante ventilador.

Termómetro digital.

Luz interior de intensidad regulable.

Potencia absorbida 110 W. 220 V. • Consumo medio: 30%.


Dimensiones exteriores: 550x300x400 mm.

Bobinas de papel kraft.

Para la limpieza semiautomática de bandejas

Cod. 10343

Para Voladeros



47'50

11
157m/l.

Cod. 10359


Para Jaulas Cría



40'50

12'30
175m/l.

Frentes para jaulas DE CRÍA Y VOLADEROS



Diversos modelos (rogamos consulten)

Complementos Especiales

Iondisc



Cod. 15130

Un ionizador de diseño especial para aviarios y centros de incubación. El iondisc se acopla a un portalámparas standard para eliminar polvo y bacteria de la atmósfera.

El iondisc 500 es para habitaciones de hasta 50 m2.



Pajareras

◀ **Mod. CANARIAS 1**
Cod. 10504
Medidas: 68x132x180

Mod. VALENCIA 1
Cod. 10500
Medidas: 68x70x180



▲ **Mod. VALENCIA 2**
Cod. 10501
Medidas: 68x70x180

Mod. CANARIAS 2 ▶
Cod. 10505
Medidas: 68x132x180



COMEDEROS Y BEBEDEROS PARA PERROS



COMEDERO-TOLVA PARA PERROS

Ref. 11003

Dimensiones: 28 x 28 x 64 cms.



BEBEDERO AUTOMÁTICO

Ref. 11010

- Nivel constante
- Recipiente de aluminio fundido.
- Boya protegida con tapa de acero inoxidable.



COMEDERO - TOLVA

Ref. 11005

- Dimensiones: 22 x 20 x 49 cms.



BEBEDERO AUTOMÁTICO CON DEPOSITO ADOSADO

Ref. 11011

- No precisa instalación previa.
- Dispone de visor exterior para observar el nivel de agua.
- Para evitar la formación de moho en las paredes del depósito, éste, ha sido protegido con un contenedor de chapa de acero pintado en epoxy, que aísla el agua del calor y la luz.
- Dimensiones: 34 x 35 x 68 cms.

